

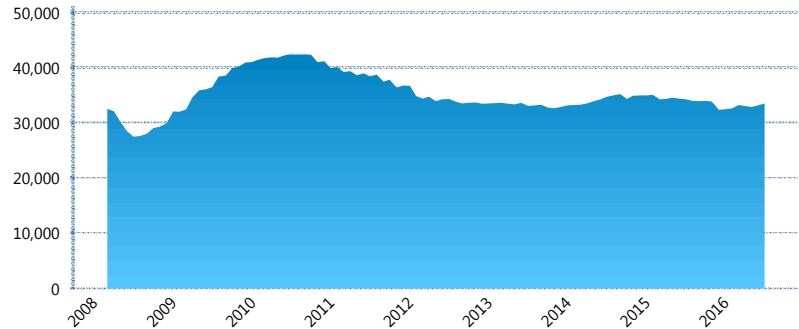
### I. INFORMACIÓN FINANCIERA

#### I) Detalles del Fondo

Detalles del Fondo	
Razón Social	Inbursa Siefore Básica 3, S.A. de C.V.
Inicio de Operaciones	05/03/2008
Tipo de Fondo	Básica
Clave Bolsa	INBURS3
Activos Administrados *	33,449
ISIN	MX54IN450026
Comisión Anual	0.98%
Administrador	Afore Inbursa, S.A. de C.V.
Director General	Lic. José Ignacio Jiménez Santos
Presidente del Consejo	Sandra Sosa Nasta

#### Activos Administrados \*

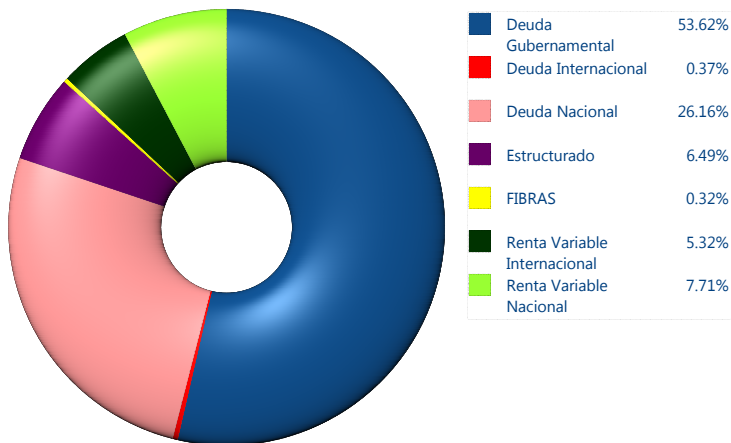
\$33,449



\*Cifras en millones de pesos

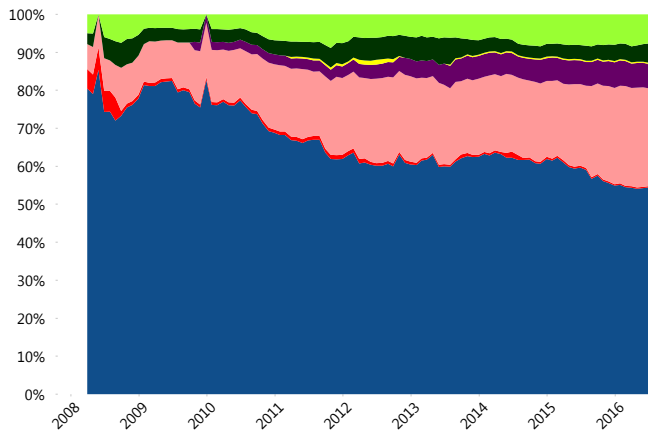
Contiene el efecto de fusiones, cortes transversales y transferencias por edad. Para mayor información consultar: <http://www.consar.gob.mx/factsheets/EC/ECSAR.pdf>

#### II) Inversiones



Tipo de Instrumento		Inbursa (SB3)	Sistema Básicas 3**
Renta Variable Nacional	Renta Variable Nacional	7.71%	6.79%
	<b>Total</b>	<b>7.71%</b>	<b>6.79%</b>
Renta Variable Internacional	Renta Variable Internacional	5.32%	12.88%
	<b>Total</b>	<b>5.32%</b>	<b>12.88%</b>
Mercancías	Mercancías	0.00%	0.29%
	<b>Total</b>	<b>0.00%</b>	<b>0.29%</b>
FIBRAS	FIBRAS	0.32%	1.96%
	<b>Total</b>	<b>0.32%</b>	<b>1.96%</b>
Estructurado	Estructurados	6.49%	4.57%
	<b>Total</b>	<b>6.49%</b>	<b>4.57%</b>
Deuda Nacional	Alimentos	0.00%	0.25%
	Automotriz	0.00%	0.04%
	Banca de Desarrollo	0.00%	1.97%
	Bancario	1.33%	1.23%
	Bebidas	0.19%	0.48%
	Cemento	0.00%	0.06%
	Centros Comerciales	0.00%	0.07%
	Consumo	0.00%	0.32%
	Deuda CP	0.00%	0.01%
	Empresas Productivas del Estado	3.60%	3.18%
	Estados	0.69%	0.69%
	Europesos	5.28%	2.87%
	Grupos Industriales	2.29%	0.75%
	Infraestructura	7.14%	3.04%
	Otros	0.00%	1.00%
	Papel	0.00%	0.13%
Serv. Financieros	0.19%	0.18%	
Telecom	2.63%	1.56%	
Transporte	0.00%	0.28%	
Vivienda	2.83%	1.75%	
<b>Total</b>	<b>26.16%</b>	<b>19.85%</b>	
Deuda Internacional	Deuda Internacional	0.37%	0.69%
	<b>Total</b>	<b>0.37%</b>	<b>0.69%</b>
Deuda Gubernamental	BONDESD	0.00%	0.99%
	BONOS	0.84%	19.36%
	BPA182	0.00%	0.01%
	BPAS	0.00%	0.15%
	BPAT	0.00%	0.05%
	CBIC	0.00%	3.82%
	CETES	41.73%	3.17%
	REPORTO	0.78%	2.20%
	UDIBONO	10.27%	21.82%
	UMS	0.00%	1.41%
<b>Total</b>	<b>53.62%</b>	<b>52.98%</b>	
<b>Total</b>	<b>100.00%</b>	<b>100.00%</b>	

#### Evolución de Inversiones



\*\*Considera las inversiones de todo el grupo de SIEFORES Básicas 3 Cifras al cierre de julio de 2016

### III) Desempeño

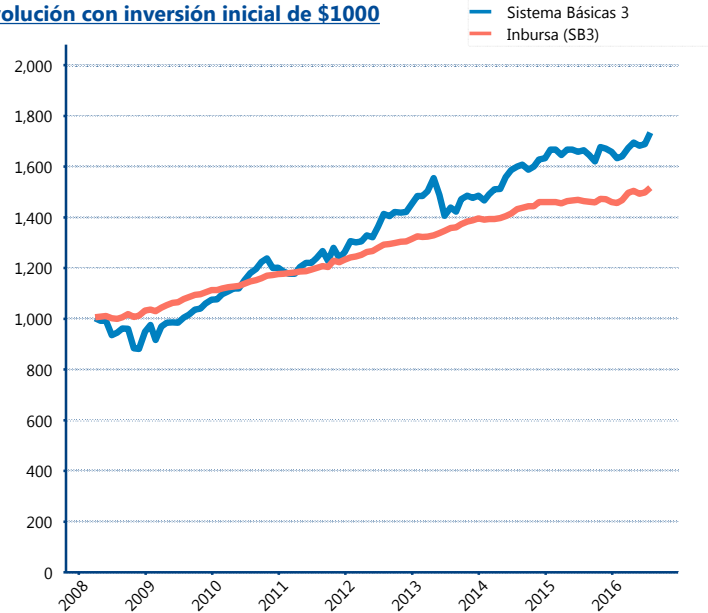
#### Rendimiento Bolsa

Tipo	Inbursa (SB3)	Sistema Básicas 3
1 año	3.54%	4.49%
2 años	2.85%	4.04%
3 años	3.62%	6.00%
5 años	4.71%	6.80%

#### Indicador de Rendimiento Neto

Siefore	IRN %
PensionISSSTE (SB3)	8.82%
SURA (SB3)	8.34%
Profuturo (SB3)	8.04%
Banamex (SB3)	7.88%
Principal (SB3)	7.49%
Metlife (SB3)	7.40%
Invercap (SB3)	7.27%
XXI-Banorte (SB3)	7.22%
Azteca (SB3)	7.04%
Coppel (SB3)	6.92%
<b>Inbursa (SB3)</b>	<b>4.75%</b>
Promedio Simple	7.38 %
Promedio Ponderado	7.62 %

#### Evolución con inversión inicial de \$1000



Construido con el precio de la Siefore registrado en la Bolsa Mexicana de Valores

### IV) Medidas de sensibilidad y riesgos

#### Evolución del Plazo Promedio Ponderado

